

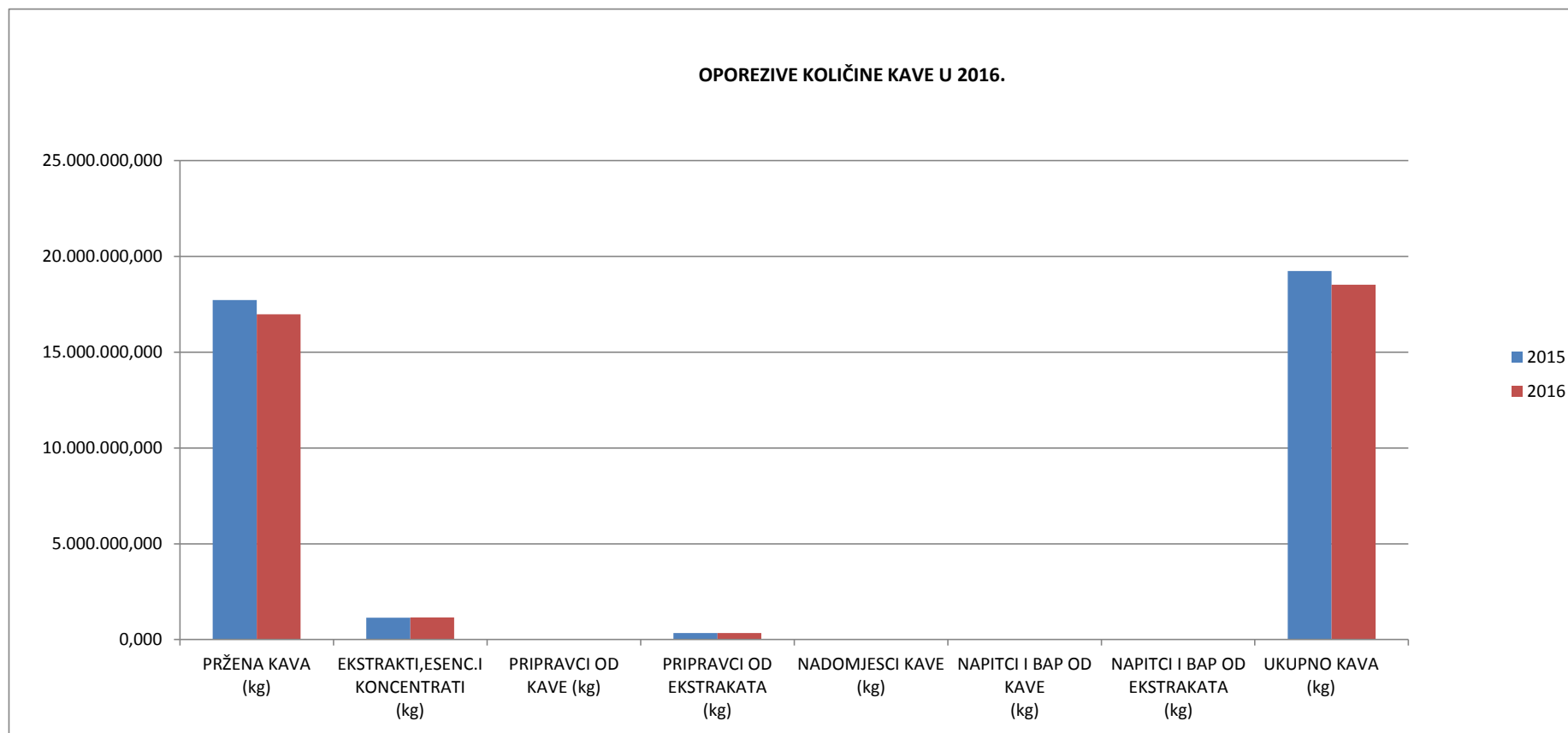
KAVA - KOLIČINSKI PRIKAZ 2016.

1. Oporezive količine i puštene u potrošnju
2. Količine uvezene i puštene u slobodan promet
3. Količine primljene iz druge države članice
4. Ukupno oporezive količine
5. Izvezene količine
6. Ukupno oporezive količine

KAVA

OPOREZIVE KOLIČINE I PUŠTENE U POTROŠNJU

Količina	PRŽENA KAVA (kg)	EKSTRAKTI, ESENC. I KONCENTRATI (kg)	PRIPRAVCI OD KAVE (kg)	PRIPRAVCI OD EKSTRAKATA (kg)	NADOMJESCI KAVE (kg)	NAPITCI I BAP OD KAVE (kg)	NAPITCI I BAP OD EKSTRAKATA (kg)	UKUPNO KAVA (kg)
2015	17.720.376,550	1.146.545,410	10.700,240	344.853,450	6.073,950	4.618,220	8.454,510	19.241.622,330
2016	16.978.718,540	1.163.187,140	11.611,460	339.175,410	7.131,710	3.684,970	13.284,670	18.516.793,900
2016/2015	-4,19%	1,45%	8,52%	-1,65%	17,41%	-20,21%	57,13%	-3,77%

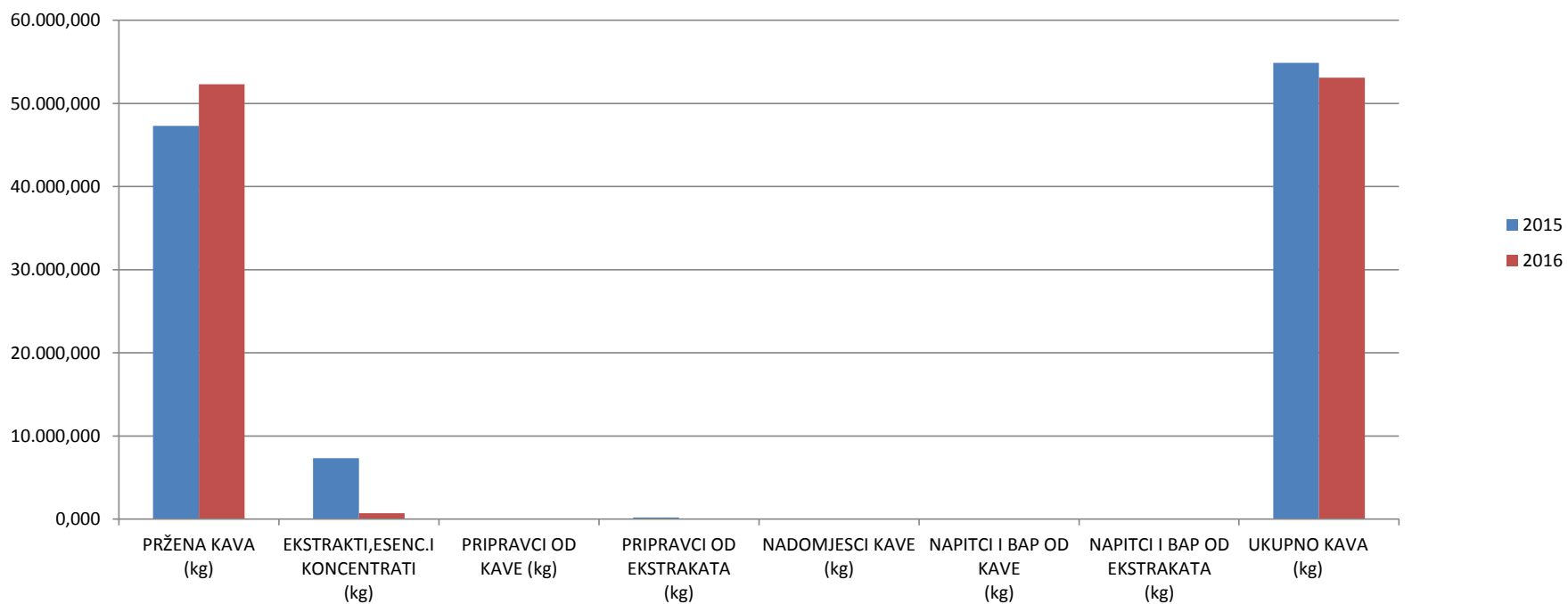


KAVA

UVEZENE KOLIČINE I PUŠTENE U SLOBODAN PROMET

Količina	PRŽENA KAVA (kg)	EKSTRAKTI, ESENC. I KONCENTRATI (kg)	PRIPRAVCI OD KAVE (kg)	PRIPRAVCI OD EKSTRAKATA (kg)	NADOMJESCI KAVE (kg)	NAPITCI I BAP OD KAVE (kg)	NAPITCI I BAP OD EKSTRAKATA (kg)	UKUPNO KAVA (kg)
2015	47.306,180	7.347,200	0,000	214,260	0,000	0,000	0,000	54.867,640
2016	52.325,160	705,970	9,100	55,320	0,000	0,000	11,530	53.107,080
2016/2015	10,61%	-90,39%	100,00%	-74,18%	0,00%	0,00%	100,00%	-3,21%

UVEZENE KOLIČINE KAVE I PUŠTENE U SLOBODAN PROMET U 2016.

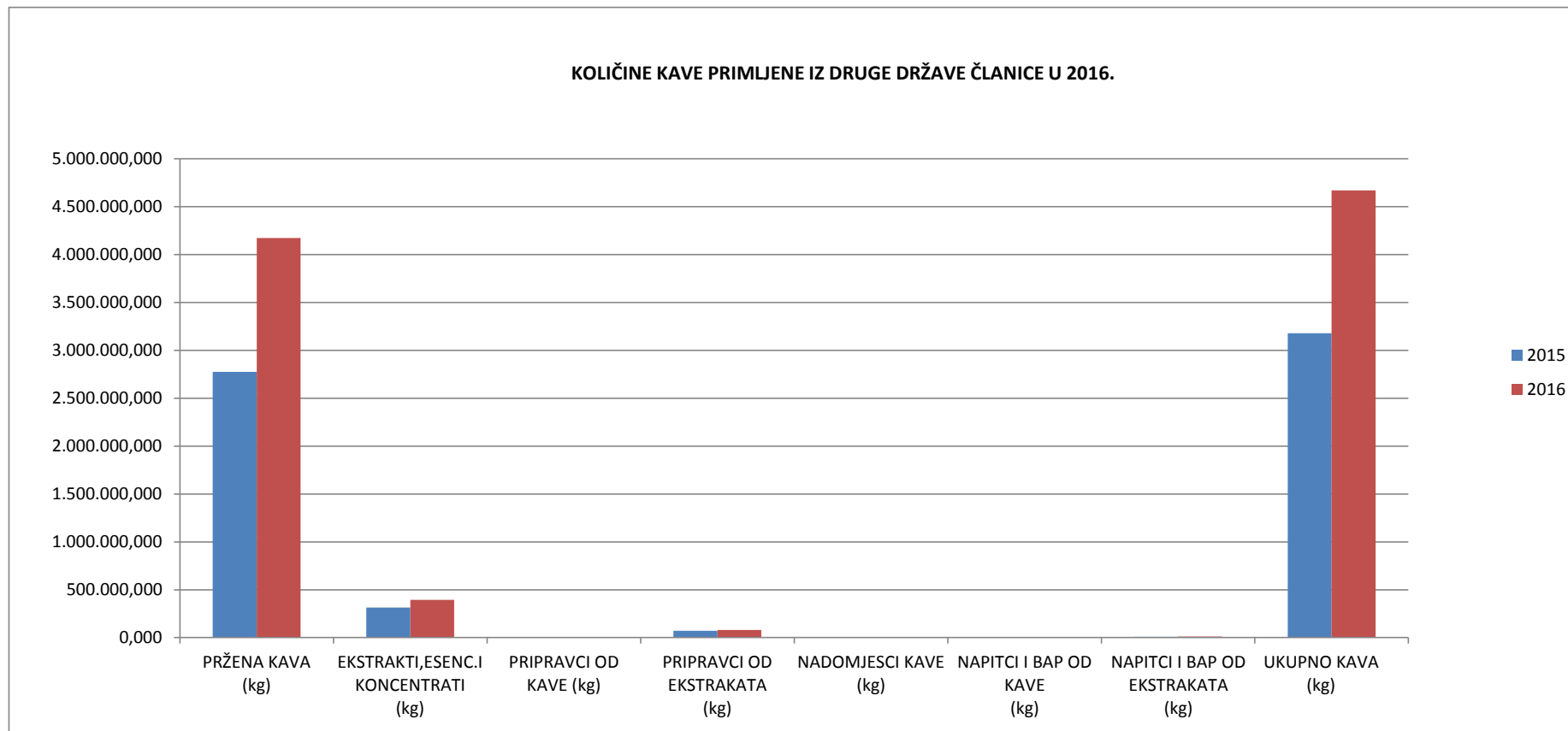


KAVA

KOLIČINE PRIMLJENE IZ DRUGE DRŽAVE ČLANICE

Količina	PRŽENA KAVA (kg)	EKSTRAKTI, ESENC. I KONCENTRATI (kg)	PRIPRAVCI OD KAVE (kg)	PRIPRAVCI OD EKSTRAKATA (kg)	NADOMJESCI KAVE (kg)	NAPITCI I BAP OD KAVE (kg)	NAPITCI I BAP OD EKSTRAKATA (kg)	UKUPNO KAVA (kg)
2015	2.774.879,420	313.172,420	2.944,270	72.431,760	1.085,120	4.075,330	8.617,910	3.177.206,230
2016	4.173.791,890	394.459,690	4.587,140	80.322,910	946,090	3.906,010	12.558,030	4.670.571,760
2016/2015	50,41%	25,96%	55,80%	10,89%	-12,81%	-4,15%	45,72%	47,00%

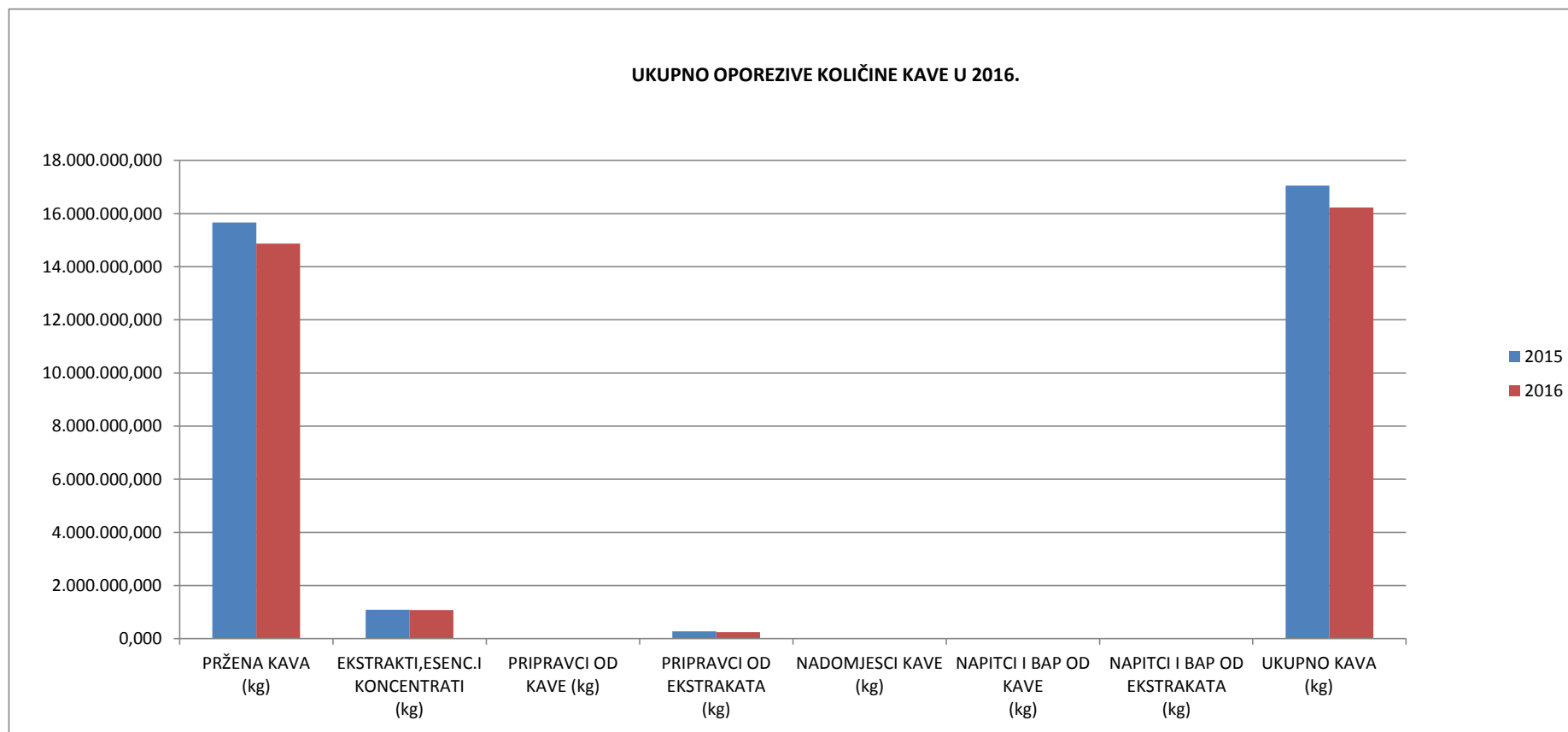
KOLIČINE KAVE PRIMLJENE IZ DRUGE DRŽAVE ČLANICE U 2016.



KAVA

UKUPNO OPOREZIVE KOLIČINE

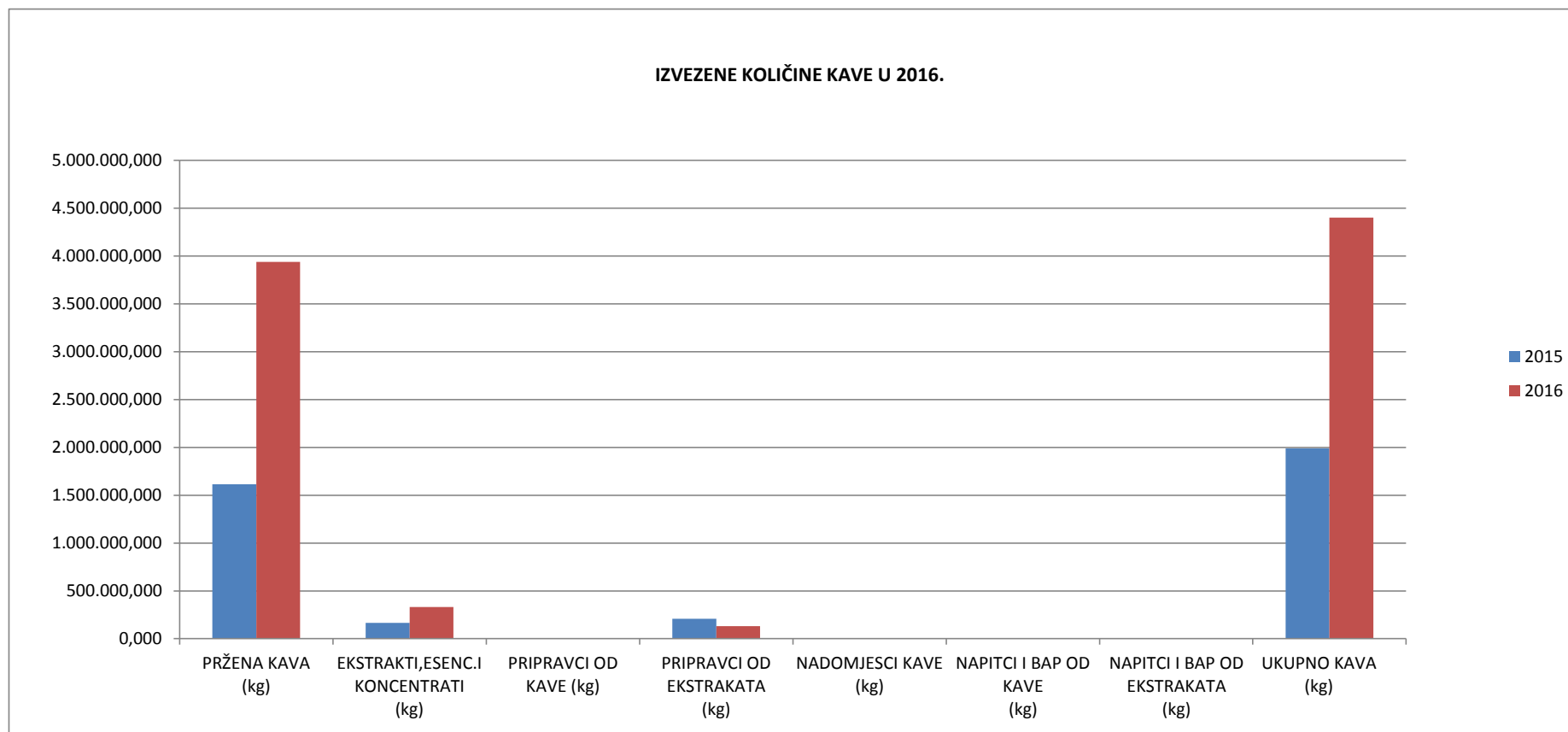
Količina	PRŽENA KAVA (kg)	EKSTRAKTI, ESENC. I KONCENTRATI (kg)	PRIPRAVCI OD KAVE (kg)	PRIPRAVCI OD EKSTRAKATA (kg)	NADOMJESCI KAVE (kg)	NAPITCI I BAP OD KAVE (kg)	NAPITCI I BAP OD EKSTRAKATA (kg)	UKUPNO KAVA (kg)
2015	15.661.191,640	1.090.347,200	3.804,220	279.754,190	1.452,370	4.075,330	9.463,420	17.050.088,370
2016	14.872.079,000	1.080.327,520	4.596,250	249.697,580	1.257,110	3.906,010	13.415,860	16.225.279,330
2016/2015	-5,04%	-0,92%	20,82%	-10,74%	-13,44%	-4,15%	41,77%	-4,84%



KAVA
IZVEZENE KOLIČINE

Količina	PRŽENA KAVA (kg)	EKSTRAKTI, ESENC. I KONCENTRATI (kg)	PRIPRAVCI OD KAVE (kg)	PRIPRAVCI OD EKSTRAKATA (kg)	NADOMJESCI KAVE (kg)	NAPITCI I BAP OD KAVE (kg)	NAPITCI I BAP OD EKSTRAKATA (kg)	UKUPNO KAVA (kg)
2015	1.614.940,750	165.951,770	0,000	207.980,570	0,000	0,000	279,410	1.989.152,500
2016	3.938.835,420	331.344,600	0,000	130.702,810	0,000	0,000	0,000	4.400.882,830
2016/2015	143,90%	99,66%	0,00%	-37,16%	0,00%	0,00%	-100,00%	121,24%

IZVEZENE KOLIČINE KAVE U 2016.



KAVA

UKUPNO NEOPOREZIVE KOLIČINE

Količina	PRŽENA KAVA (kg)	EKSTRAKTI, ESENC. I KONCENTRATI (kg)	PRIPRAVCI OD KAVE (kg)	PRIPRAVCI OD EKSTRAKATA (kg)	NADOMJESCI KAVE (kg)	NAPITCI I BAP OD KAVE (kg)	NAPITCI I BAP OD EKSTRAKATA (kg)	UKUPNO KAVA (kg)
2015	1.618.838,400	169.335,770	12,420	209.180,620	4,280	0,000	279,940	1.997.651,430
2016	3.939.244,100	356.609,850	7,800	134.602,400	0,000	0,000	0,000	4.430.464,150
2016/2015	143,34%	110,59%	-37,20%	-35,65%	-100,00%	0,00%	0,00%	121,78%

UKUPNO NEOPOREZIVE KOLIČINE KAVE U 2016.

